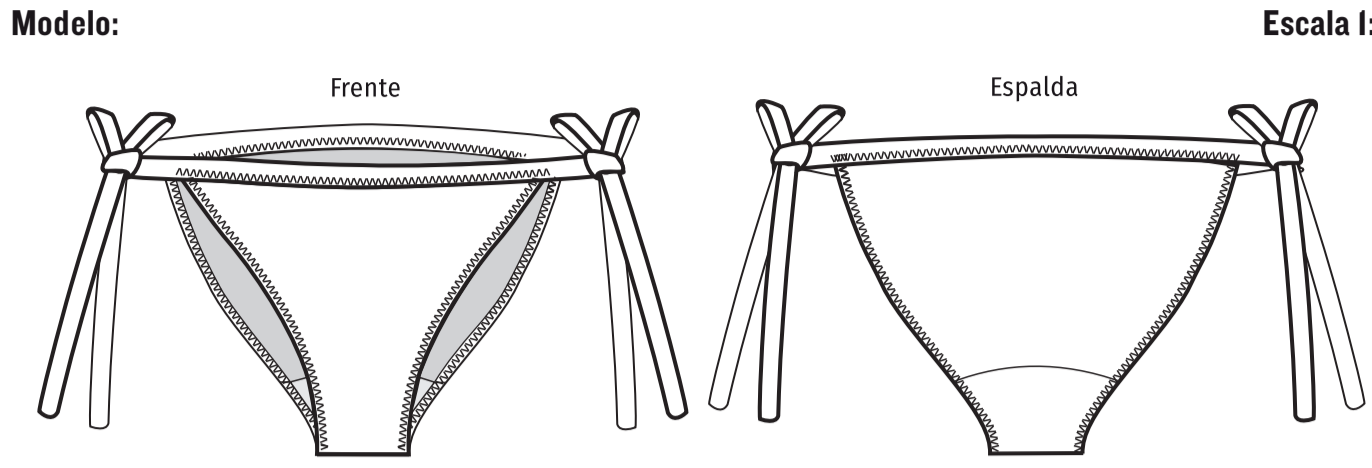


BASES DE MOLDERÍA

CÁTEDRA BARRETTO • TPI2 • PROYECTO TECNÓPOLIS • Alumna POMA LORELEY

BOMBACHA BIKINI TRIANGULO Escala 1:5



TELAS (presentación comercial)				CONSUMOS CANTIDAD/ PRENDAS	
COMPOSICIÓN	RINDE X KGR	ANCHO TEXTIL	LARGO X I PRENDA	PRENDAS X I MT	
JERSEY DE MALLA	90% POLIÉSTER 10% ELASTANO	2,5 mts	1,50 mts	28 cm	10 PRENDAS
FORRO DE MALLA	100% POLIAMIDA	7,5 mts	1,50 mts (TUBULAR)	27 cm	27 PRENDAS

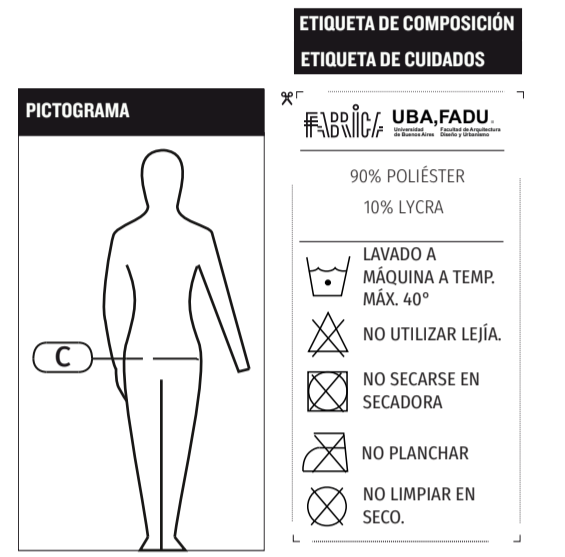
AVIOS (presentación comercial)				CONSUMO por I PRENDA				
COMPOSICIÓN	per MAYOR/ROLLO	per MENOR/MT	VENTA X mt	TALLE 80	TALLE 85	TALLE 90	TALLE 95	TALLE 100
ELÁSTICO 0,5 cm	70% POLIÉSTER 30% ELASTANO	100 mts / 350 mts		43 cm	44 cm	45 cm	46 cm	47 cm

MOLDERÍA		
PIEZAS DE MOLDERÍA	CANT.	TELA
DELANTERO	XI	JERSEY DE MALLA
ESPALDA	XI	JERSEY DE MALLA
CINTURA	X2	JERSEY DE MALLA
REFUERZO	XI	FORRO DE MALLA

TALLES					
	XS (76-82)	S (82-90)	M (90-98)	L (98-106)	XL (106-115)
a. CONTORNO DE BUSTO	76-80	80-85	86-90	90-95	94-100
b. CONTORNO DE CINTURA	60-64	64-69	69-74	74-79	79-84
c. CONTORNO DE CADERA	76-82	82-90	90-98	98-106	106-115

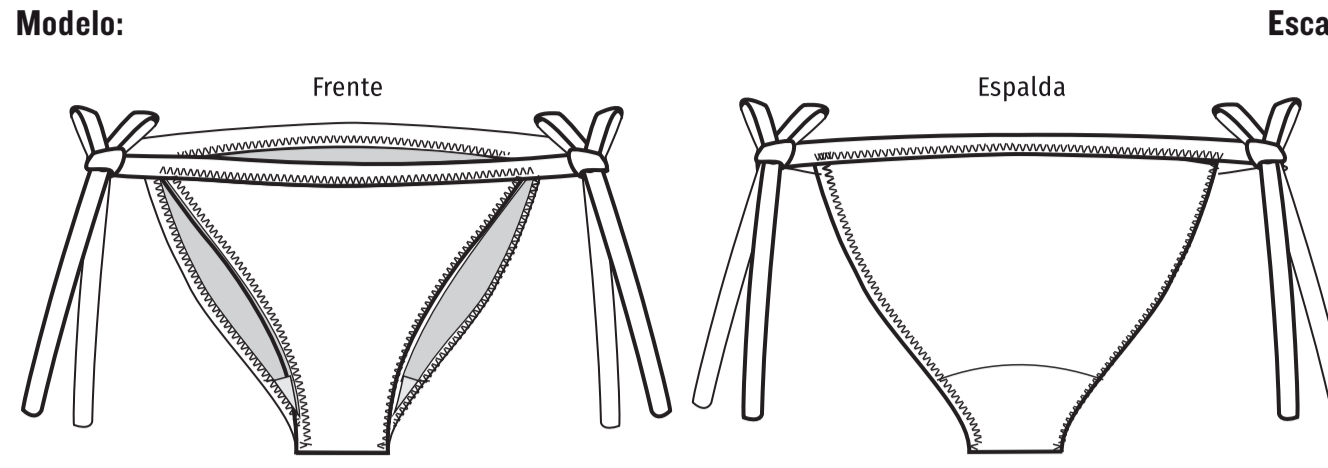
OBSERVACIONES
 EL RECURSO DE COSTURA YA ESTÁ INCLUIDO EN EL MOLDE
 NO COLOCAR MOLDES SOBRE BORDOS
 TENER EN CUENTA PIE DE LA TELA (SENTIDO DE LA TELA)
 TENER EN CUENTA DERECHO Y REVÉS DE LA TELA

ETIQUETAS DE TALLE				
TALLE	TALLE	TALLE	TALLE	TALLE
XS	S	M	L	XL



Hoja 1/3

BOMBACHA BIKINI TRIANGULO Escala 1:5



SECUENCIA DE OPERACIONES			
Nº	OPERACIÓN	MAQUINA E HILOS	DIAGRAMA
10	UNIR DELANTERO, ESPALDA Y REFUERZO.	OVERLOCK 3H O RECTA 1A HILO POLIÉSTER	
20	UNIR ELÁSTICO EN ENTREPIERNAS.	OVERLOCK 3H O RECTA 1A HILO POLIÉSTER	
30	CERRAR TIRAS DE CINTURA, COLOCANDO UN CORDON EN EL INTERIOR EN CADA EXTREMO. DAR VUELTA.	OVERLOCK 3H O RECTA 1A HILO POLIÉSTER	
40	DOBLAR COSTURA HACIA ADENTRO Y PESPUNTEAR ELÁSTICO.	RECTA 1A O ZIG ZAG HILO POLIÉSTER	

Hoja 2/3

BOMBACHA BIKINI Escala 1:5

SECUENCIA DE ARMADO			
Nº	OPERACIÓN	MAQUINA E HILOS	DIAGRAMA
50	UNIR CINTURA A DELANTERO.	RECTA 1A O ZIG ZAG HILO POLIÉSTER	
60	PESPUNTEAR LA UNIÓN DE CINTURA A DELANTERO DE BOMBACHA.	RECTA 1A O ZIG ZAG HILO POLIÉSTER	
70	UNIR CINTURA A ESPALDA.	RECTA 1A O ZIG ZAG HILO POLIÉSTER	
80	PESPUNTEAR LA UNIÓN DE CINTURA A ESPALDA DE BOMBACHA. COLOCAR ETIQUETA.	RECTA 1A O ZIG ZAG HILO POLIÉSTER	
90	LIMPIAR SOBRANTES DE HILOS.	MANUAL	

OBSERVACIONES

COLOR: DERECHO DE TELA
 COLOR: REVÉS DE LA TELA
 COSTURA: INICIO DIRECCIÓN FIN

Hoja 3/3

BOMBACHA BIKINI TRIANGULO Escala 1:1



MODELO:
BOMBACHA BIKINI TRIANGULO
PIEZA:
DELANTERO XI
TALLE: XS
MATERIAL: JERSEY DE MALLA
MOLDE 2/4

MODELO:
BOMBACHA BIKINI TRIANGULO
PIEZA:
DELANTERO XI
TALLE: S
MATERIAL: JERSEY DE MALLA
MOLDE 1/4

MODELO:
BOMBACHA BIKINI TRIANGULO
PIEZA: FORRERÍA
DELANTERO XI
TALLE: XL
MATERIAL: FORRO DE MALLA
MOLDE 3/4

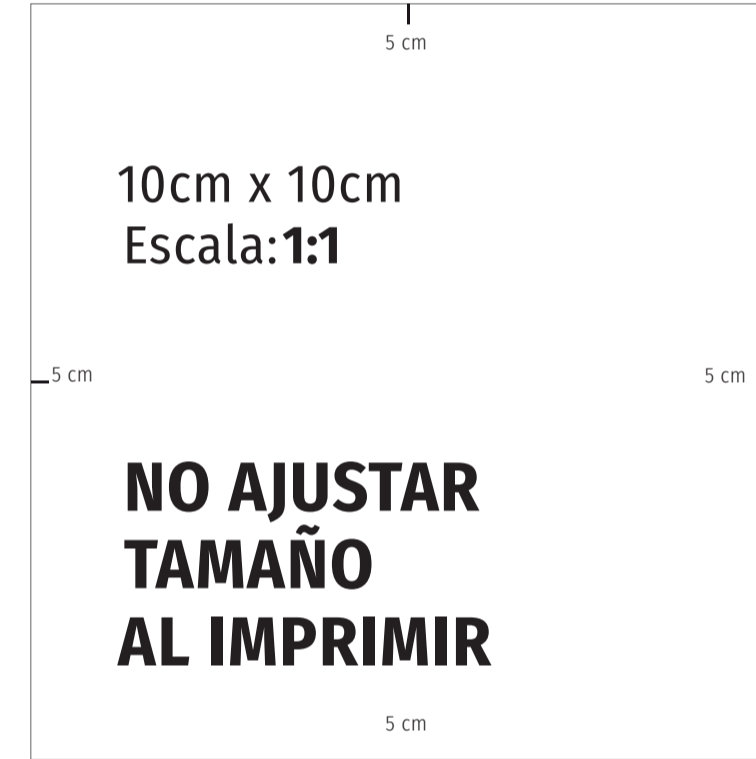
MODELO:
BOMBACHA BIKINI TRIANGULO
PIEZA: FORRERÍA
DELANTERO XI
TALLE: XS
MATERIAL: FORRO DE MALLA
MOLDE 3/4

MODELO:
BOMBACHA BIKINI TRIANGULO
PIEZA:
DELANTERO XI
TALLE: XS
MATERIAL: JERSEY DE MALLA
MOLDE 1/4

MODELO:
BOMBACHA BIKINI TRIANGULO
PIEZA: FORRERÍA
DELANTERO XI
TALLE: S
MATERIAL: FORRO DE MALLA
MOLDE 3/4

OBSERVACIONES

EL RECURSO DE COSTURA YA ESTÁ INCLUIDO EN EL MOLDE
 NO COLOCAR MOLDES SOBRE BORDOS
 TENER EN CUENTA PIE DE LA TELA (SENTIDO DE LA TELA)
 TENER EN CUENTA DERECHO Y REVÉS DE LA TELA
 CALCULAR LOS MOLDES Y PEGAR SOBRE CARTÓN PARA UTILIZARLOS NUEVAMENTE



MEDIDA REFERENCIAL ELÁSTICO (5 mm) TALLE: XS

MEDIDA REFERENCIAL ELÁSTICO (5 mm) TALLE: S

MEDIDA REFERENCIAL ELÁSTICO (5 mm) TALLE: M

MEDIDA REFERENCIAL ELÁSTICO (5 mm) TALLE: L

MEDIDA REFERENCIAL ELÁSTICO (5 mm) TALLE: XL

BASES DE MOLDERÍA

CÁTEDRA BARRETTO • TPI2 • PROYECTO TECNÓPOLIS • Alumna POMA LORELEY

BOMBACHA BIKINI TRIANGULO

Escala 1:1

OBSERVACIONES

EL RECURSO DE COSTURA YA ESTÁ INCLUIDO EN EL MOLDE
NO COLOCAR MOLDES SOBRE BORDES
TENER EN CUENTA DERECHO Y REVÉS DE LA TELA
CALCAR LOS MOLDES Y PEGAR SOBRE CARTÓN PARA UTILIZARLOS NUEVAMENTE

10cm x 10cm
Escala: 1:1

NO AJUSTAR
TAMAÑO
AL IMPRIMIR



MODELO:
BOMBACHA BIKINI TRIANGULO
PIEZA:
ESPALDA XI
TALLE: XL
MATERIAL: JERSEY DE MALLA
MOLDE 2/4

MODELO:
BOMBACHA BIKINI TRIANGULO
PIEZA:
DELANTERO XI
TALLE: XL
MATERIAL: JERSEY DE MALLA
MOLDE 1/4

MODELO:
BOMBACHA BIKINI TRIANGULO
PIEZA:
DELANTERO XI
TALLE: L
MATERIAL: JERSEY DE MALLA
MOLDE 1/4

MODELO:
BOMBACHA BIKINI TRIANGULO
PIEZA:
ESPALDA XI
TALLE: S
MATERIAL: JERSEY DE MALLA
MOLDE 2/4

MODELO:
BOMBACHA BIKINI TRIANGULO
PIEZA:
DELANTERO XI
TALLE: M
MATERIAL: JERSEY DE MALLA
MOLDE 1/4

MODELO:
BOMBACHA BIKINI TRIANGULO
PIEZA: FORRERÍA
DELANTERO XI
TALLE: M
MATERIAL: FORRO DE MALLA
MOLDE 3/4

MODELO:
BOMBACHA BIKINI TRIANGULO
PIEZA:
ESPALDA XI
TALLE: L
MATERIAL: JERSEY DE MALLA
MOLDE 2/4

MODELO:
BOMBACHA BIKINI TRIANGULO
PIEZA: FORRERÍA
DELANTERO XI
TALLE: L
MATERIAL: FORRO DE MALLA
MOLDE 3/4

MODELO:
BOMBACHA BIKINI TRIANGULO
PIEZA:
ESPALDA XI
TALLE: M
MATERIAL: JERSEY DE MALLA
MOLDE 2/4

MODELO:
BOMBACHA BIKINI
TRIANGULO
PIEZA:
CINTURA X2
TALLE: XL
MATERIAL:
JERSEY DE MALLA
MOLDE 4/4

MODELO:
BOMBACHA BIKINI
TRIANGULO
PIEZA:
CINTURA X2
TALLE: L
MATERIAL:
JERSEY DE MALLA
MOLDE 4/4

MODELO:
BOMBACHA BIKINI
TRIANGULO
PIEZA:
CINTURA X2
TALLE: M
MATERIAL:
JERSEY DE MALLA
MOLDE 4/4

MODELO:
BOMBACHA BIKINI
TRIANGULO
PIEZA:
CINTURA X2
TALLE: S
MATERIAL:
JERSEY DE MALLA
MOLDE 4/4

MODELO:
BOMBACHA BIKINI
TRIANGULO
PIEZA:
CINTURA X2
TALLE: XS
MATERIAL:
JERSEY DE MALLA
MOLDE 4/4

7cm + 7cm + 7cm + 7cm + 7cm +